

Panduan Pengguna eCAT

Langkah 1:

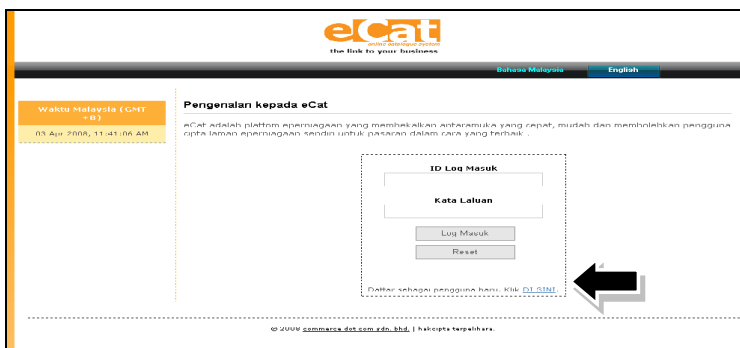


Buka Internet Explorer. Taip di alamat URL

<http://commercedc.net/ecat/html/>.

Klik User Login

Langkah 2:



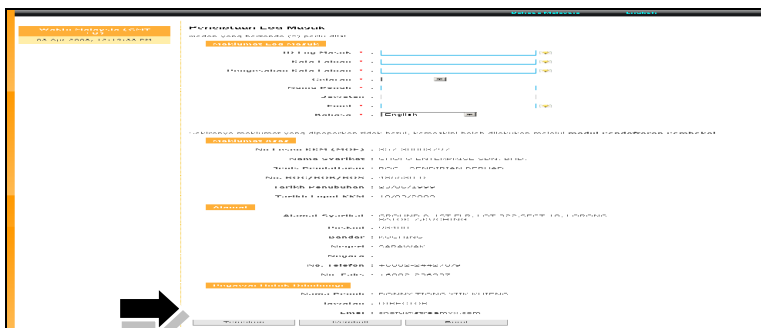
Klik pada rangkaian 'DI SINI' untuk pendaftaran eCAT.

Langkah 3:



Masukkan nombor pendaftaran Kementerian Kewangan dan klik butang 'Teruskan'.

Langkah 4:



Isikan semua medan mandatori dan klik Teruskan.

Langkah 5:



Selepas berjaya mencipta akaun, klik rangkaian 'di sini' untuk log masuk ke eCAT.

Langkah 6:



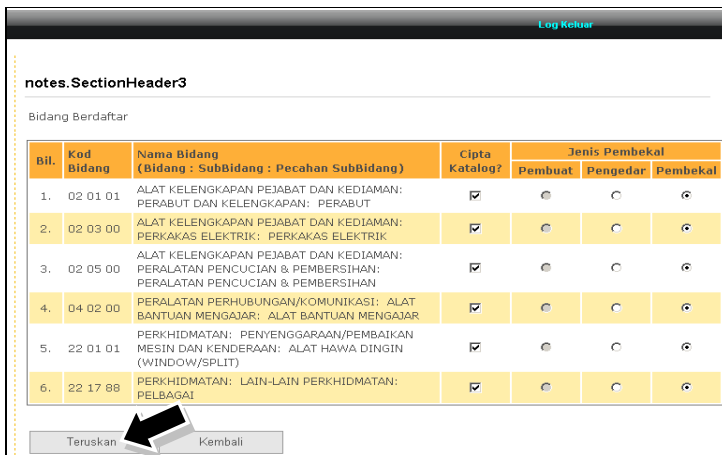
Masukkan ID Log Masuk dan Kata Laluan dan klik Log Masuk.

Langkah 7:



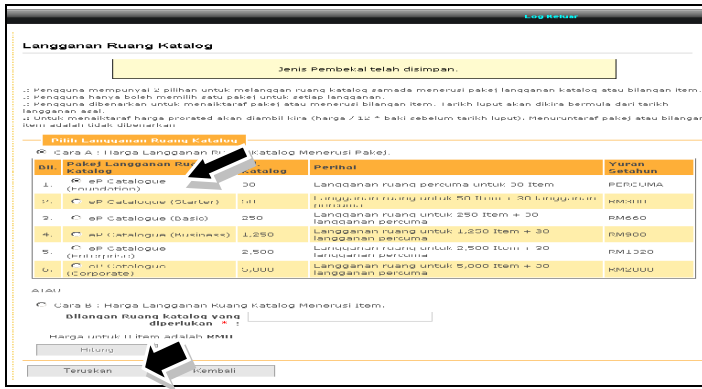
Klik Teruskan untuk ke skrin seterusnya.

Langkah 8:



Pilih Kod Bidang di mana katalog akan dicipta. Pilih juga Jenis Pembekal sama ada Pembuat, Pengedar atau Pembekal. Klik Teruskan untuk ke skrin seterusnya. Nota: Maklumat di mukasurat ini boleh juga dipinda pada menu Aturan.

Langkah 9:



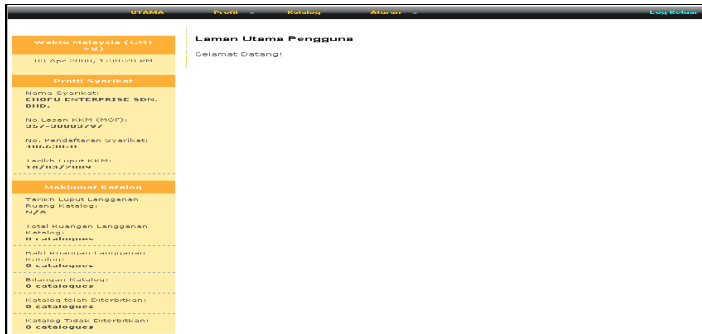
Pilih jenis Pakej Langganan Ruang Katalog. (Contoh, pilih ePerolehan Catalogue Foundation yang diberi percuma seperti ditunjukkan di sini).
Klik Teruskan untuk ke skrin seterusnya.

Langkah 10:



Skrin Pengesahan Pembelian Langganan Ruang Katalog dipaparkan. Klik Teruskan untuk ke skrin Laman Utama Pengguna.

Langkah 11:



Laman Utama Pengguna dipaparkan.



Klik menu Katalog untuk mula mencipta katalog.

Langkah 12:

Urus Katalog

Carian Katalog Untuk Ciptaan

<input type="checkbox"/>	Kod Katalog	Nama Katalog	Tarikh Dicipta	Dicipta oleh	Dikemaskini oleh	Status
Tiada rekod untuk dipaparkan.						

Terbitkan Tidak Terbitkan Hapus Selesai

Klik **Carian Katalog untuk Ciptaan**. Skrin **Carian Katalog** akan dipaparkan.

Langkah 13:

Carian Katalog

Medan yang bertanda (*) perlu diisi.

Carian

Kod Bidang * : Sila pilih ...

Kata Kunci>Nama/Penerangan * :

Cari Batal

Pilih Kod Bidang yang diingini untuk mencipta katalog.

Carian Katalog

Medan yang bertanda (*) perlu diisi.

Carian

Kod Bidang * : 020201

Kata Kunci>Nama/Penerangan * : *fotostat*

Cari Batal

Isikan Kata Kunci>Nama/Penerangan dan klik **Cari**.

Langkah 14:

Hasil Carian Katalog

Bil.	Nama Katalog	Keterangan Katalog	Tindakan
1.	Sharp Copier M778	Mesin fotostat Medium Range. Menyalin dokumen 50 helai seminit. 3 fungsi sebagai mesin penyalin, mesin pencetak dan mesin faksimili	Tambah

1 rekod dijumpai.

Kembali

Jika katalog yang ingin dicipta adalah sama seperti yang dipaparkan pada hasil carian, klik **Tambah** untuk mencipta katalog. Jika katalog yang diingini tidak sesuai atau tidak dipaparkan, klik **Cipta Katalog Utama** untuk mencipta katalog baru.

Langkah 15:

Cipta Katalog
Medan yang bertanda (*) perlu diisi.

Maklumat Utama

Kod Bidang : 020201
Nama Katalog : Xerox CopyCentre C118
Keterangan Katalog : Digital, Monochrome, 18 cpm, Laser - Copier
No. Part : X-C118

Maklumat Tambahan

Keterangan Tambahan : # of Copies:99 Maximum Print Technology:Laser
SKU :
Unit ukuran : unit
Kuantiti Pesanan Minimum :
Tempoh Penghantaran : 14 Hari
Tempoh Pembayaran : 30 Hari
Tempoh Jaminan : 12 Bulan

Simpan & Teruskan Batal

Isikan semua medan mandatori dan klik **Simpan & Teruskan**.

Langkah 16:

Maklumat Katalog

Maklumat Utama

Kod Katalog : 020201-34-3850599
Kod Bidang : 020201
Nama Katalog : Xerox CopyCentre C118
Keterangan Katalog : Digital, Monochrome, 18 cpm, Laser - Copier
No. Part : X-C118

Perincian Harga (RM) Imej Kata Kunci

Keterangan Tambahan : # of Copies:99 Maximum Print Technology:Laser
SKU :
Unit ukuran : unit
Kuantiti Pesanan Minimum : 0
Tempoh Penghantaran : 14 Hari
Tempoh Pembayaran : 30 Hari
Tempoh Jaminan : 12.0 Bulan

Kemaskini
Selesai

Klik seksyen **Harga** seperti ditunjukkan di sebelah.

Langkah 17:

Perincian Harga (RM) Imej Kata Kunci

Harga Biasa Harga Promosi Susunan Harga / Peringkat Harga Harga Mengikut Zon

Harga (RM) :

Kemaskini
Selesai

Klik **Kemaskini** untuk masukkan perincian harga.

Harga Biasa
Medan yang bertanda (*) perlu diisi.

Maklumat Katalog

Kod Katalog : 020201-34-3850599
Nama Katalog : Xerox CopyCentre C118
Keterangan Katalog : Digital, Monochrome, 18 cpm, Laser - Copier
Keterangan Tambahan : # of Copies:99 Maximum Print Technology:Laser

Harga

Harga (RM) * : 5500

Simpan Selesai

Masukkan harga dan klik **Simpan**.

Maklumat Katalog

Harga katalog telah disimpan.

Maklumat Utama

Kod Katalog : 020201-34-3850599
 Kod Bidang : 020201
 Nama Katalog : Xerox CopyCentre C118
 Keterangan Katalog : Digital, Monochrome, 18 cpm, Laser - Copier
 No. Part : X-C118

Selesai

Klik **Selesai** untuk ke langkah seterusnya.

Langkah 18:

Perincian Harga (RM) Kata Kunci

Harga Biasa Harga Promosi Susunan Harga / Peringkat Harga Harga Mengikut Zon

Tarikh Dari :
 Tarikh Hingga :
 Harga (RM) : null

Kemaskini

Selesai

Klik seksyen **Harga Promosi** dan **Kemaskini** untuk masukkan harga promosi.

Harga

Tarikh Dari * : 04/01/2008
 Tarikh Hingga * : 04/30/2008
 Harga (RM) * : 5300

Simpan Selesai

Masukkan tarikh mula, tarikh tamat dan harga promosi. Klik **Simpan**.

Langkah 19:

Perincian Harga (RM) Imej Kata Kunci

Harga Biasa Harga Promosi Susunan Harga / Peringkat Harga Harga Mengikut Zon

Julat (Dari)	Julat (Hingga)	Varian	Harga (RM)
Tiada rekod untuk dipaparkan.			

Kemaskini

Selesai

Klik seksyen **Susunan Harga/Peringkat Harga** dan **Kemaskini** untuk masukkan harga berperingkat

Susunan Harga / Peringkat Harga

Medan yang bertanda (*) perlu diisi.

Maklumat Katalog

Kod Katalog : 020201-34-3850599
 Nama Katalog : Xerox CopyCentre C118
 Keterangan Katalog : Digital, Monochrome, 18 cpm, Laser - Copier
 Keterangan Tambahan : # of Copies:99 Maximum Print Technology:Laser

Harga

Julat (Dari) * : 21
 Julat (Hingga) * : 50
 Harga (RM) * : 5300

Jumlah	Julat (Dari)	Julat (Hingga)	Harga (RM)
5	21	20	5250.0

Tambah Hapus Selesai

Masukkan Julat (dari), Julat (hingga) dan Harga. Klik **Tambah**. Setelah selesai masukkan harga, klik **Selesai**.

Langkah 20:

Perincian Harga (RM) Imej Kata Kunci

Harga Biasa Harga Promosi Susunan Harga / Peringkat Harga Harga Mengikut Zon

Zon	Harga (RM)
Tiada rekod untuk dipaparkan.	

Kemaskini

Selesai

Klik seksyen **Harga Mengikut Zon** dan klik **Kemaskini** untuk memasukkan harga mengikut zon.

Harga Mengikut Zon

Medan yang bertanda (*) perlu diisi.

Maklumat Katalog

Kod Katalog : 020201-34-3850599
Nama Katalog : Xerox CopyCentre C118
Keterangan Katalog : Digital, Monochrome, 18 cpm, Laser Copier
Keterangan Tambahan : # of Copies:99 Maximum Print Technology:Laser

Harga

Zon : Luar KL/PJ
Harga (RM) : 5600

Tambah Hapus Selesai

Pilih zon yang diinginkan dan masukkan harga untuk zon tersebut. Klik **Tambah** untuk tambah harga zon. Klik **Selesai** setelah semua harga zon telah ditambah.

Langkah 21:

Perincian Harga (RM) Imej Kata Kunci

Tiada rekod dijumpai.

Kemaskini

Selesai

Klik seksyen **Imej** dan klik **Kemaskini** untuk memasukkan imej.

Muatnaik Imej Katalog

Medan yang bertanda (*) perlu diisi.

Muatnaik Imej Katalog

Imej Katalog 1 : C:\Training Materi Browse...
Imej Katalog 2 : Browse...
Imej Katalog 3 : Browse...
Imej Katalog 4 : Browse...

Muatnaik Hapus Selesai

Imej	Filename	Size
	xerox copyctr.jpg	17271.0

1 rekod dijumpai.

Klik **Browse** untuk mencari imej yang ingin dimuatnaik. Klik **Muatnaik** untuk memuatnaik imej yang terpilih. Klik **Selesai** setelah semua imej telah dimuatnaik.

Langkah 22:

Perincian Harga (RM) Imej Kata Kunci

Xerox CopyCentre C118

Kemaskini

Selesai

Klik seksyen **Kata Kunci** dan klik **Kemaskini** untuk memasukkan kata kunci.

Tambah Kata Kunci Katalog

Medan yang bertanda (*) perlu diisi.
Sila letakkan koma "," untuk memasukkan lebih dari satu kata kunci.

Tambah Kata Kunci Katalog

Kata Kunci * :

Tambah

Kata Kunci Katalog Terkumpul

[Xerox CopyCentre C118]

Hapus

Selesai

Masukkan kata kunci dan klik **Tambah**. Klik **Selesai** setelah semua kata kunci telah ditambah.

Tambah Kata Kunci Katalog

Medan yang bertanda (*) perlu diisi.
Sila letakkan koma "," untuk memasukkan lebih dari satu kata kunci.

Tambah Kata Kunci Katalog

Kata Kunci * : mesin fotostat,Xerox,photostat,cop

Tambah

Kata Kunci Katalog Terkumpul

[mesin fotostat] [photostat] [Xerox CopyCentre C118] [Xerox] [copier]

Hapus

Selesai

Langkah 23:

Maklumat Katalog

Maklumat Utama

Kod Katalog : 020201-34-3850599
 Kod Katalog : 020201
 Nama Katalog : Xerox CopyCentre C118
 Kitarangan Katalog : Digital, Monochrome, 18 ppm, Laser - Copier
 No. Part : 24C118

Perincian | **Produk Cipta** | **Unit** | **Model Model**

Kapasiti Lambatan : # of Copies per Maximum Print Technology/Minute
 SKET :
 Unit ukuran : unit
 Kuantiti Pasaran Minimum : 0
 Nama Penghantaran : 34 unit
 Xerox Bookazines : 30 unit
 Tempoh Jaminan : 360 bulan

Kemaskini

Selesai

Setelah selesai memasukkan semua perincian, klik **Selesai** untuk kembali ke mukasurat **Urus Katalog** untuk menerbitkan katalog.

Langkah 24:

Profil Katalog Aturan Log Keluar

Urus Katalog

[Carian Katalog Untuk Ciptaan](#)

<input type="checkbox"/>	Kod Katalog	Nama Katalog	Tarikh Dicipta	Dicipta oleh	Dikemaskini oleh	Status
<input checked="" type="checkbox"/>	020201-34-3850599	Xerox CopyCentre C118	17/04/2008	MR. AZIZUL A		Terkini

1 rekod dijumpai.

Terbitkan Tidak Terbitkan Hapus Selesai

Pilih katalog yang ingin diterbitkan dan klik **Terbitkan**.

Profil Katalog Aturan Log Keluar

Urus Katalog

[Carian Katalog Untuk Ciptaan](#)

<input type="checkbox"/>	Kod Katalog	Nama Katalog	Tarikh Dicipta	Dicipta oleh	Dikemaskini oleh	Status
<input type="checkbox"/>	020201-34-3850599	Xerox CopyCentre C118	17/04/2008	MR. AZIZUL A		Menunggu Diterbitkan

1 rekod dijumpai.

Terbitkan Tidak Terbitkan Hapus Selesai

Status katalog ditukar jadi **Menunggu Diterbitkan**. Status akan menjadi **Lulus** setelah diluluskan oleh pihak eCAT.